


TLC

For IV Safety Touch, Look, and **COMPARE**
*Vía intravenosa segura: Toque, mire y **COMPARE***



TOUCH (TOQUE)

Touch every 60 Minutes

IV should feel:

- Soft
- Warm
- Dry
- Pain Free



Toque cada 60 minutos

El lugar de la vía debe estar:

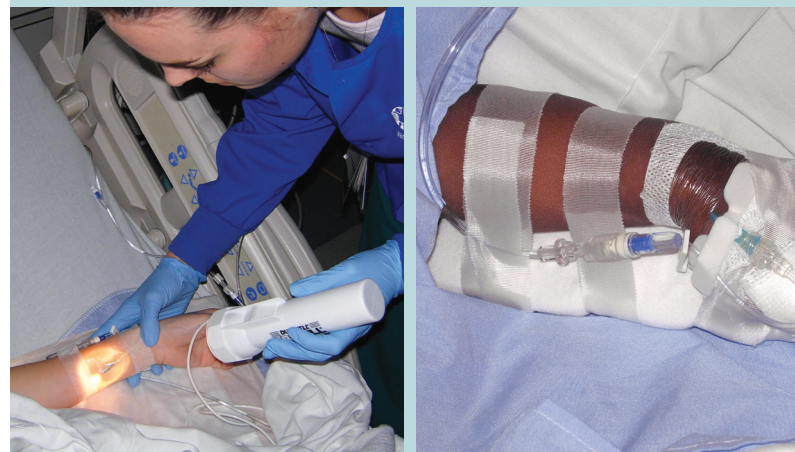
- Blando*
- Tibio*
- Seco*
- Sin dolor*

LOOK (MIRE)

Look every 60 Minutes

IV site should be:

- Uncovered
- Dry
- Without Redness



Mire cada 60 minutos

El lugar de la vía debe estar:

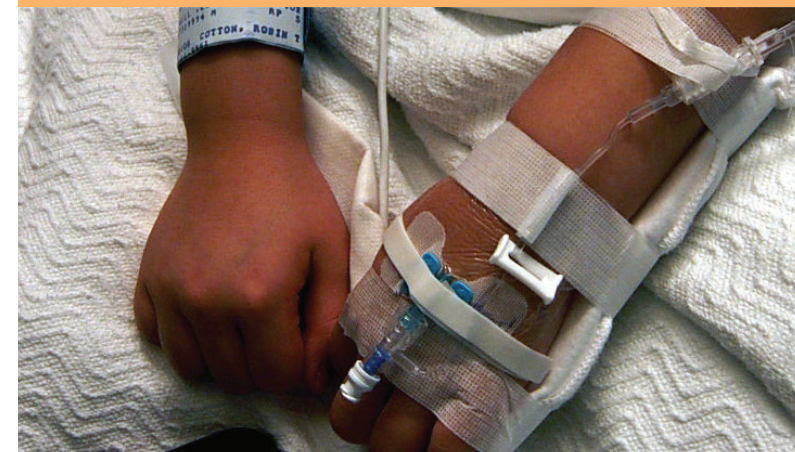
- Destapado*
- Seco*
- Sin enrojecimiento*

COMPARE (COMPARE)

Compare every 60 Minutes

IV site should be:

- Same size as other side
- Without Swelling



Compare cada 60 minutos

El lugar de la vía intravenosa:

- Debe tener el mismo tamaño que el otro lado*
- No debe estar hinchado*

IV Checks must happen even when asleep

Los controles deben hacerse mientras duerme



Call your nurse if you notice anything wrong or if you have questions or concerns.

Llame a la enfermera si ve que algo no está bien o si tiene dudas o inquietudes